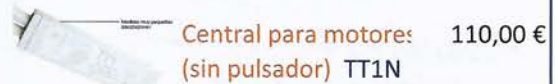


ACCESORIOS Y MANDOS

NICE



170,00 €



110,00 €

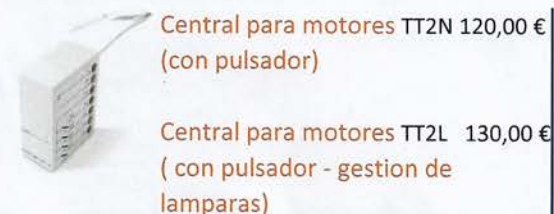


180,00 €



A01 75,00 €

A02 100,00 €

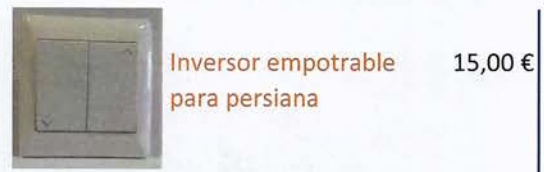


120,00 €

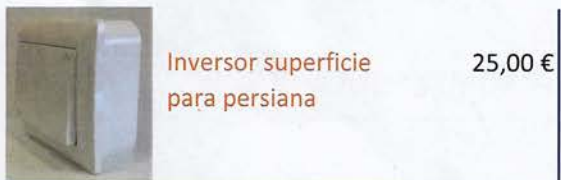
Central para motores TT2L

(con pulsador - gestion de

lamparas) 130,00 €



15,00 €

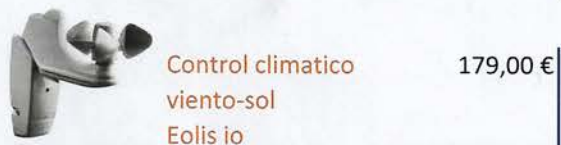


25,00 €



125,00 €

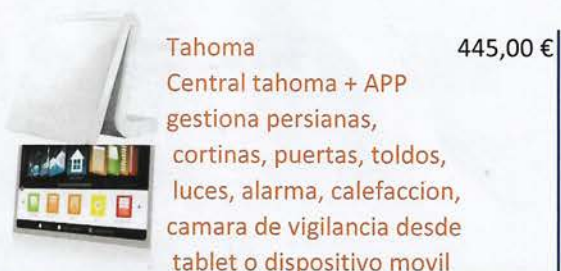
SOMFY



179,00 €



225,00 €



445,00 €



217,00 €

Motor centro eje con electrofreno para cierres metálicos, adaptable a poleas de 200/220 y ejes de 48/60.

Motor hasta 160 kg	160,00 € / unid
Motor hasta 360 Kg	450,00 € / unid



Motor de techo en kit para puertas seccionales y basculantes, incluye: Motor, central, receptor enchufable guía premontada y 1 transmisor.

Motor Spinbus kit 22 (caña 3+1m) hasta 10,5 m2	383,00 € / unid
Motor Spinbus kit 23 (caña 3m) hasta 10 m2	345,00 € / unid
Motor Spinbus 800 N hasta 17,5 m2	598,00 € / unid
Motor Spinbus 1000 N hasta 17,5 m2	691,00 € / unid



Motor para puertas correderas en kit, incluye: Motor, central, receptor incorporado y 1 transmisor.

Motor Road 400 kit	560,00 € / unid
Motor Robus 600 kit	646,00 € / unid
Motor Robus 1000 kit	835,00 € / unid



Motor para puertas seccionales grandes dimensiones con encoder magnético sin necesidad de regulación de finales de carrera. Incluye: Motor, central de mando, receptor y 2 transmisores.

Motor Soon hasta 20 m2	796,00 € / unid
Motor Sumo hasta 35 m2	1.071,00€/unid



Juego de fotocélulas orientables o fijas	75,00 € / Jgo.
--	----------------



Cremallera nylon 25x20x1000 mm hasta 500 Kg	15,00 € / ml
---	--------------



Transmisor 1 canal código variable Rolling code	21,00 € / unid
Transmisor 2 canales código variable Rolling code	
Transmisor 4 canales código variable Rolling code	25,00 € / unid



NOTA INFORMATIVA

El contenido de los kit puede variar, consulte con su vendedor.
Para cualquier otro modelo de motor o accesorios que no este en tarifa, consulte con su vendedor.